



ALUFRAME.OFFICE

BÜROSYSTEME | RAUMLÖSUNGEN | AKUSTIKLÖSUNGEN

OFFICE SYSTEMS | INTERIOR SOLUTIONS | ACOUSTICS SOLUTIONS

ALUFRAME.OFFICE

SYSTEME VOM PROFI | *PROFESSIONAL SYSTEMS*



Anspruchsvolles Design, hohe Qualität und kreative Lösungen - mit dieser Philosophie entstehen bei HJE erfolgreiche Konzepte. Vereint unter einem Dach arbeiten Produktentwicklung, Design, Fertigung, Logistik, Wartung und After-Sales-Support buchstäblich Hand in Hand.

Ob im Büro, Konferenzbereich, Praxen, Empfang - **ALUFRAME.OFFICE** bietet zahlreiche und individuelle Lösungen zur Gestaltung und Optimierung der akustischen und räumlichen Bedingungen. **ALUFRAME.OFFICE** - das sind optisch ansprechende Raumelemente die Sie nach Ihren Vorstellungen gestalten können. Durch die zusätzliche Möglichkeit, alle gängigen und benötigten Schnittstellen eines modernen Arbeitsplatzes zu integrieren, bietet dieses System entscheidene Vorteile gegenüber Konkurrenzprodukten. Decken und Wandmodule mit Schallschutz runden das Programm ab.

ALUFRAME.OFFICE - steht für Bürosysteme und Raumlösungen aus Aluminium mit textilen Drucken und einer nahezu unbegrenzten Anzahl an Einsatzmöglichkeiten. Die Kombination aus brillanten Drucken und leichtem Handling macht **ALUFRAME** zu einem optischen und technischen Highlight.

Sophisticated design, superior quality and creative solutions for the decisive competitive edge – with this philosophy, successful concepts are created. All under one roof at HJE product development, design, manufacturing, logistics, maintenance and after sales support are closely integrated.

*Whether at the office, in conference areas, at medical offices or in reception areas – **ALUFRAME.OFFICE** offers numerous and individualised solutions for the design and optimisation of acoustic and spatial conditions. **ALUFRAME.OFFICE** – these are visually appealing interior elements you can arrange according to your ideas. With the additional option for integrating any commercially available and necessary interfacing of a modern workplace, this system offers distinct advantages over competitive products. Ceilings and wall modules with soundproofing round off the range. **ALUFRAME.OFFICE** – our synonym for office systems and interior solutions made of aluminium and textile prints and a sheer unlimited number of possible applications. The combination of brilliant prints and easy handling makes **ALUFRAME** a visual and technical highlight.*

SYSTEME VOM PROFI <i>PROFESSIONAL SYSTEMS</i>	02-03
PRINZIP TEXTILBESPANNUNG <i>PRINCIPLE OF TEXTILE TENTERING</i>	04-05
ALUFRAME.OFFICE	06-07
PROFILE <i>PROFILES</i>	08-09
TWS / TWS CURVE <i>PARTITION SYSTEMS</i>	10-15
WORKSTATION WALL / ELECTRIC	16-17
WORKSTATION WALL / AKUSTIK <i>ACOUSTICS</i>	18-19
TABLE TOPPER	20-21
OFFICE TOPPER	22-23
WALL	24-27
SKY-SYSTEME <i>SKY-SYSTEMS</i>	28-33
H2C CLIMASYSTEM	34-37
ART	38-39
EQUIPMENT	40-41
ZUBEHÖR <i>FITTINGS</i>	42-43

INHALT CONTENTS

ALUFRAME.OFFICE

PRINZIP TEXTILBESPANNUNG | TEXTILE TENTERING PRINCIPLE

ALUFRAME TEXTILSPANNRAHMEN

Unter dem Namen ALUFRAME bieten wir Spann- und Präsentationsrahmen für Textilien. Das ALUFRAME - System bietet entscheidende Vorteile:

- Niedrige Transport- und Logistikkosten auch bei großen Formaten, da das Tuch gefaltet/gerollt wird und die Rahmen demontiert versendet werden können.
- Montage der Rahmen und Austausch von Textildrucken mit Gummilippe ist ohne Spezialwerkzeug problemlos und schnell möglich. Das macht das System ideal für regelmäßige Motivwechsel.
- Der Einsatz von teuren und wenig umweltfreundlichen PVC-Platten entfällt. Der Rahmen ist eine einmalige Anschaffung. Die bedruckten Textilien sind PVC-frei, geruchsneutral und einfach zu entsorgen. Alle eingesetzten Textilien erfüllen die Normen der Brandschutzklasse B1.
- Die Textilgrafiken können nach dem Einsatz ohne Gebrauchsspuren weiter verwendet werden. Der Versand des knitterfreien Materials ist zu geringen Kosten möglich.

ALUFRAME drängt sich nie in den Vordergrund, sondern ordnet sich Ihren Ideen unter – durch die geniale Konstruktion bleiben 100 % des bedruckten, verspannten Textils sichtbar.

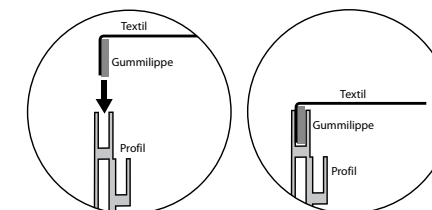


ALUFRAME TEXTILE TENTER FRAME

Under the ALUFRAME brand, we offer tenter and presentation frames for textiles. The ALUFRAME system provides decisive advantages:

- *Low-cost transport and logistics even for large formats since the textile material is folded / rolled and the frames can be dispatched disassembled.*
- *Assembly of the frames and switching of textile prints with rubber lip is easy and fast without special tools. This makes the system ideal for regular switches of motifs.*
- *The use of expensive and environmental-unfriendly PVC panels can be avoided. The frame is a one-off acquisition. The printed textiles are PVC-free, odourless and simple to dispose of. All textiles used comply with the standards of fire protection class B1.*
- *The textile graphics can be re-used without visible signs of previous use. Dispatch of the non-crease material is low-cost.*

ALUFRAME is never obtrusive and completely adapts to your ideas – through the ingenious construction, 100 % of the printed tented textile material remains visible.



... ganz einfach einzuspannen und auszutauschen
... very easy to insert and replace

Die ALUFRAME - Nutspannrahmen sind am äußeren Rand mit einer 4 mm breiten und 13 mm tiefen Nut versehen. Am Textil wird umlaufend eine 3 mm breite und 15 mm tiefe Gummilippe angenäht, die in die Nut eingesteckt wird. Sehr schnelle Motivwechsel, die auch von Laien vorgenommen werden können, sind so möglich ...

The ALUFRAME grooved tenter frames are fitted with a 4 mm wide and 13 mm deep groove on the external edge. A 3 mm wide and 15 mm deep surrounding rubber lip is sewn onto the textile material which is inserted in the groove. This makes very fast replacement of motifs possible, even by non-specialists ...

ALUFRAME.OFFICE



AUSSTATTUNG FEATURES

Unser ALUFRAME.OFFICE Programm basiert auf selbsttragenden Aluminiumprofilen mit integrierter Spannnut zur Aufnahme des vorkonfektionierten Spanndruckes mittels eines Silikonkaders. Je nach Anforderung sind diese individuell auf Ihre Wünsche abstimmbar. Unser umfangreiches Sortiment bietet Ihnen unzählige Kombinationsmöglichkeiten für Ihre individuellen Bedürfnisse.

Our ALUFRAME.OFFICE range is based on self-supporting aluminium profiles with integrated clamping slots for inserting the pre-assembled tensioned prints using silicone edge trims. Depending on requirements, these can be individually adjusted to your wishes. Our extensive range offers you countless possibilities of combination to meet your individual needs.

ACOUSTIC oder or SMART

Generell gibt es alle unsere Trennwand-Module als AKUSTIK-Lösung, das bedeutet gezielter Schallschutz und Schallreduktion wo es erforderlich ist. Oder als SMART-Varianten für Raumlösungen ohne Schallschutz.

All our partition modules are generally available as ACOUSTIC solutions which include specific soundproofing and noise abatement where necessary. Or as SMART variants for interior solutions without soundproofing.

Die AKUSTIK-Module sind erhältlich mit den Profilen
The ACOUSTIC modules are available with the profiles
Basic ES, Basic DS und DS 80

Die SMART-Module mit den Profilen
The SMART modules are available with the profiles
Basic ES, Basic DS



ZUBEHÖR

Das Zubehör ist umfangreich und lässt keine Wünsche offen.

Fast alle Produkte gibt es auch mit ELEKTRIFIZIERUNGSLISTE, das bedeutet für Sie eine Auswahl an unterschiedlichsten Zusatzelementen und Schnittstellen, die für einen modernen Arbeitsplatz unabdingbar sind. Ergänzen Sie z.B.:

- Stromanschluß
- Netzwerkanbindung
- USB-Hubs / EDV
- integrierte screens
- integrierte Screens

Neben der Elektrifizierung gibt es Zusatzelemente wie TFT-Halterungen, Regalablagen und sonstige Anbauelemente.

FITTINGS

There is a large variety of fittings which leaves nothing to be desired.

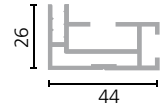
Almost all products are also available with a POWER STRIP meaning that you can choose from a range of various additional elements and interfaces which are indispensable for modern workstations. For instance, add:

- power connections
- network connections
- USB / IT hubs
- integrated screens
- loudspeakers

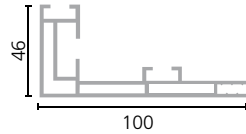
In addition to the power supply, there are extra elements such as TFT mounts, shelving systems and other add-on components.

ALUFRAME.OFFICE

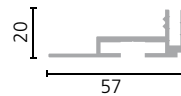
PROFILE | *PROFILES*




Basic ES
für alle einseitigen Formate
for all one-sided formats



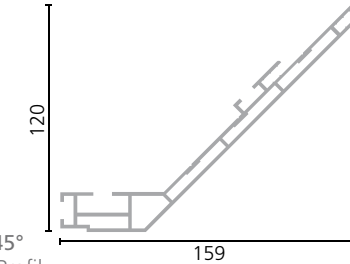
Illuminated ES 100
für Systemdecken
for modular ceiling systems



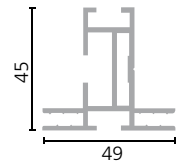
Balance ART
Akustic-Profil für alle
einseitigen Formate
*Acoustic profile for all
single-sided sizes*



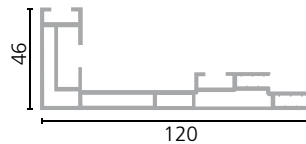
Basic ES 45°
45° Profil für alle Formate
45° profile for all formats



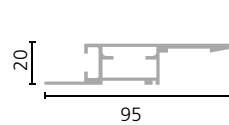

Illuminated ES 45°
beleuchtetes 45° Profil
Illuminated 45° profile



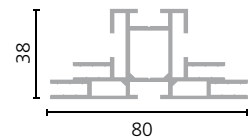
Basic DS
für alle doppelseitigen Formate
for all double-sided formats



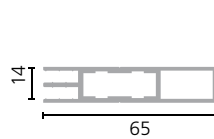

Illuminated ES 120
für Systemdecken
for modular ceiling systems



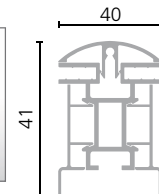

Balance SOFT
Akustic-Klettprofil für einseitige Formate
*Acoustic velcro profile for
single-sided sizes*



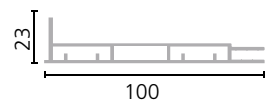
DS 80
für alle doppelseitigen Formate
for all double-sided formats




CUBE 45°
Würfelprofil
Cube profile



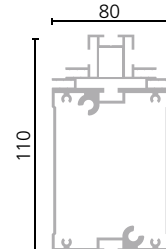
Balance DS 40
Akustic-Profil für alle
doppelseitigen Formate
*Acoustic profile for all
double-sided sizes*



Illuminated SKY 100
leichtes Profil für gebogene Deckenlösungen
Lightweight profile for curved ceiling solutions



Electric DS 80
Profil für Elektrifizierung
Profile for power supply



unbeleuchtet
non-illuminated



beleuchtet
illuminated



LED-beleuchtet
LED lighting



Ambient-
LED Beleuchtung
LED lighting



Schallschutz
soundproofing



Gesoftete
Kanten
Softened edges



mit
Elektrifizierung
*plus
power supply*



Je nach System und Profil sind folgende Zusatzelemente zur Elektrifizierung verfügbar:
Stromanschlüsse, Netzwerk, EDV-Schnittstellen, Screen, integrierter Screen, Lautsprecher, Aufprojektions-Systeme, Beleuchtung (konventionell & LED)

*Depending on the system and the profile, the following add-on elements are available for connection to the power supply:
power strips, networks, IT interfacing, screens, integrated screens, overhead projection systems, lighting (conventional and LED)*

ALUFRAME.OFFICE

TRENNWANDSYSTEM | PARTITION SYSTEMS

TWS

Das Paravant Trennwandsystem gibt es in den unterschiedlichsten Breiten und Höhen, die nach Ihren Vorstellungen frei kombinierbar sind.

Auf Wunsch auch mit Sockelleiste.

TWS PARTITION SYSTEMS

The Paravant screens are available in the most diverse widths and depths which can be combined as necessary according to your ideas.

Also with baseboard trim on request.

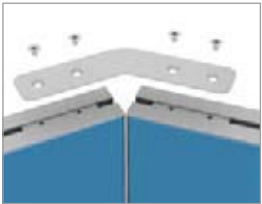


Formate (Höhe & Breite beliebig miteinander kombinierbar)
DIMENSIONS (height and breadth can be combined as necessary)

Höhe height	Breite width
von from 1000 mm bis up to 2200 mm (in 200 mm Schritten) (in 200 mm increments)	von from 1000 mm bis up to 3000 mm (in 500 mm Schritten) (in 200 mm increments)

ANDERE FORMATE MÖGLICH!
OTHER FORMATS POSSIBLE!

TWS-Verbinder (untereinander kombinierbar)
TWS partition system connectors
(can be combined among each other)



Detail TWS-Verbinder
Detail of TWS partition system
connector



TWS - 180°



TWS - 45°



TWS - 30°



TWS - 90°



TWS - X



TWS - T

TWS | Stellvarianten

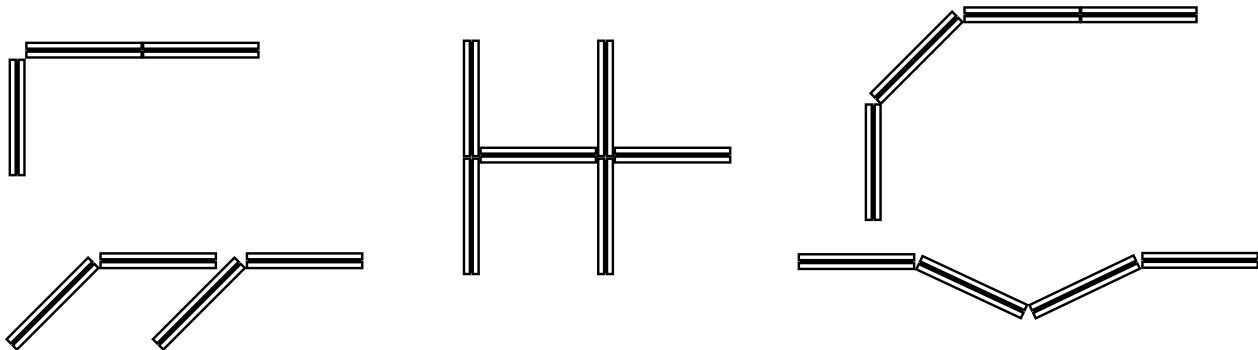
Mit der Modulbauweise unseres Systems lassen sich unterschiedlichste Stellvarianten realisieren. So können Sie flexibel auf verschiedenste Raumsituationen reagieren.

TWS | arrangement variants


With the modular design of our system, the most diverse arrangement variants are possible. This allows you to flexibly adapt to the various interior situations.

Hier sehen Sie einige Beispiele für Stellvarianten

You can see a few examples of possible arrangements below:



Schallschutzsystem



Soft Kanten



ALUFRAME.OFFICE

TRENNWANDSYSTEM CURVE | TWS CURVE PARTITION SYSTEM

TWS

Wir verbiegen uns für Sie.... Nutzen Sie unser Trennwandsystem in der geschwungenen Variante als attraktiven Schall- und Sichtschutz z.B. für Besprechungs- oder Wartebereiche. Auch kombinierbar mit den TWS-Verbindern.

Auf Wunsch auch mit Sockelleiste.

TWS CURVE PARTITION SYSTEM

We bend every which way for you ... take advantage of the curved variants of our partition system as attractive soundproofing and privacy shields, e.g., for meeting and waiting areas. Can also be combined with the TWS partition system connectors.

Also with baseboard trim on request.




Formate (Höhe & Breite beliebig miteinander kombinierbar)
DIMENSIONS (height and breadth can be combined as necessary)

Höhe height	Breite width
von from 1000 mm bis up to 2200 mm (in 200 mm Schritten) (in 200 mm increments)	von from 1000 mm bis up to 3000 mm (in 500 mm Schritten) (in 200 mm increments)

ANDERE FORMATE MÖGLICH!
OTHER FORMATS POSSIBLE!

TWS-Verbinder (untereinander kombinierbar)
TWS partition system connectors
(can be combined among each other)



Schallschutzsystem
Soundproofing system



Soft Kanten
Soft edges

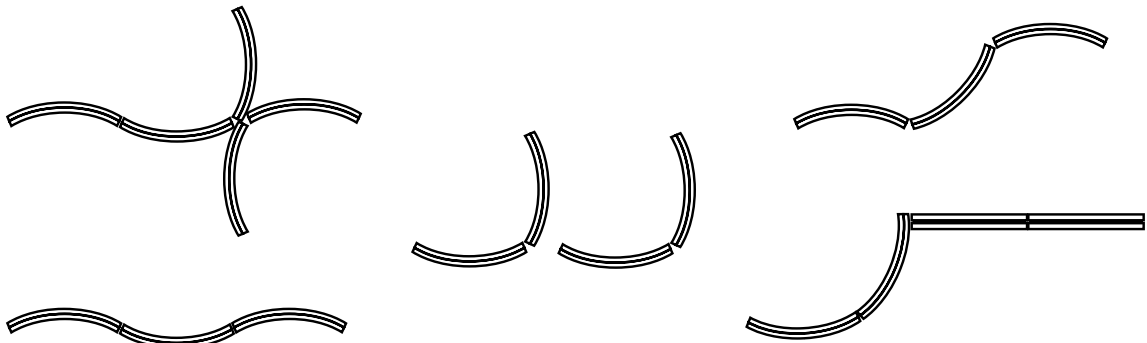
TWS | Stellvarianten

Schaffen Sie individuelle Raumsituationen. Selbstverständlich sind die geschwungenen und geraden Stellwände untereinander kombinierbar.

TWS | arrangement variants

Create individual interior situations. Naturally, the curved and straight partition screens can be combined among each other.

Hier sehen Sie einige Beispiele für Stellvarianten
You can see a few examples of possible arrangements below:



ALUFRAME.OFFICE

TRENNWANDSYSTEM | *PARTITION SYSTEM*



TWS als Meeting Point für Besprechungsbereiche, Wartezimmer, Foyers, etc...


TWS partition system designed as Meeting Point for meeting areas, waiting rooms, foyers, etc.

ALUFRAME.OFFICE

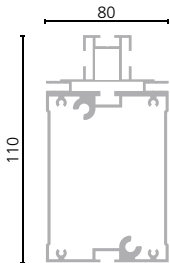
WORKSTATION WALL

WORKSTATION WALL | ELECTRIC

Das perfekte System um ruhige und effiziente Arbeitsplätze zu schaffen. Mit oder ohne Schallschutz bieten wir neben der umfangreichen Elektrifizierung auch komplette WorkingStations mit allen technischen Schnittstellen, die Sie für den heutigen Arbeitsalltag benötigen.



Electric DS 80



WORKSTATION WALL ist mit folgenden Elektrifizierungen verfügbar:
Stromanschlüsse, Netzwerk, EDV-Schnittstellen, Screen, Lautsprecher, Aufprojektions-Systeme, Beleuchtung (konventionell & LED).

WORKSTATION WALL Is available with the following power connections:
power strips, networks, IT interfacing, screens, integrated screens, speaker systems, overhead projection systems, lighting (conventional and LED)

Beispiel Anschlüsse:
Examples of connections :



PLUG and PLAY
Die Elektrifizierungsmodule lassen sich problemlos untereinander verbinden, so stehen die Anschlüsse überall dort zur Verfügung wo sie benötigt werden.

PLUG and PLAY
The power supply modules can be interconnected with no problem, thus connections are available wherever they are needed.



USB

CAT 6 Kupplung
(RJ45 Netzwerk)

VGA Buchse

USB

CAT 6 Kupplung
(RJ45 Netzwerk)

VGA Buchse



Beispiel für Elektrifizierung
inkl. technischer Schnittstellen
Example of power supply unit including
technical interfacing



ALUFRAME.OFFICE

WORKSTATION WALL



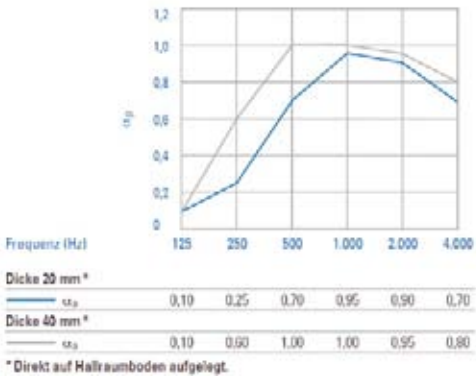
WORKSTATION WALL | AKUSTIK

Unsere AKUSTIK-Lösungen überzeugen mit hervorragenden raumakustischen Eigenschaften. Das hochwirksame akustische Gestaltungselement wird in Verbindung mit unseren Elektrifizierungsmöglichkeiten zum perfekten Arbeitsplatz. Das äußerst geringe Gewicht sowie eine hohe Eigenstabilität machen den Einbau besonders einfach. AKUSTIK ist damit vielseitig einsetzbar.

WORKSTATION WALL | ELECTRIC

Our ACOUSTIC ("AKUSTIK") solution convince with their outstanding interior acoustic properties. The highly effective acoustic design element in association with our power supply options is transformed into the perfect workplace. Its ultra-light-weight construction and high inherent stability make assembly especially easy. This makes ACOUSTIC ("AKUSTIK") extremely versatile.

Schallabsorptionsgrad nach DIN EN ISO 11654
Noise absorption grade according to DIN EN ISO 11654



PRODUKTDATEN | PRODUCT DATA

unseres Schallabsorptionsmaterials of | our soundproofing material

Eigenschaft Property	DIN	Wert Value
Grundmaterial Basic material		800 mm
Farben* Colours*		weiß / grau white / grey
Materialdichte** Material density**	EN ISO 845	9,5 ± 1,5 kg/m³
Brandverhalten Grundmaterial	DIN 4102	B1 schwer entflammbar B1 low inflammability
allgemeines bauaufsichtliches Prüfzeugnis General building authority certificate		P-NDS04-291
Wärmeleitfähigkeit (d = 50 mm) Thermal conductivity	DIN 52 612	< 0,035 W/mK
Schallabsorptionsgrad (d = 50 mm; 2.000 Hz) Noise absorption	DIN 52 215	> 90 %
Zugfestigkeit Tensile strength	DIN EN ISO 179	120 bis 180 kPa 120 to 180 kPa
Bruchdehnung Ductile yield	DIN EN ISO 1798	15 bis 29 %
Stauchhärte Compression hardness	ISO 3386-1	6 bis 11 kPa
Diffusionswiderstandszahl Diffusion resistance coefficient	DIN 52615	ca. 1 bis 2 approx. 1 to 2
längenspezifischer Strömungswiderstand Length-specific low resistance	DIN EN 29053	8 bis 20 kNs/m 8 to 20 kNs/m
Langzeit-Temperaturstabilität Long-term temperature stability		180 °C
Kurzzeit-Temperaturstabilität Short-term temperature stability		220 °C

Der Schaumstoff kann strukturbedingt Poren in unterschiedlicher Größe aufweisen.
Der Schaumstoff kann strukturbedingt Poren in unterschiedlicher Größe aufweisen.

* Farbschwankungen können auftreten.
** In Anlehnung an EN ISO 845 bestimmt an Probekörpern mit folgenden Mindestabmessungen: 250 x 250 x 250 mm.

* colour variations may occur
**with reference to EN ISO 845 determined on sample bodies with the following minimum measurements: 250 x 250 x 250 mm

Formate (Höhe & Breite beliebig miteinander kombinierbar)
DIMENSIONS (height and breadth can be combined as necessary)

Höhe height	Breite width
1300 mm	800 mm
1600 mm	1200 mm
(inkl. Elektro- leiste)	1400 mm
(incl. power strip)	1600 mm
	1800 mm
	2000 mm

ANDERE FORMATE MÖGLICH!
OTHER FORMATS POSSIBLE!



Der leicht einzusetzende Melaminharzschaumstoff ist frei von künstlichen und natürlichen Mineralfasern, Halogenen und FCKW.

The easy-to-use melamine resin foam is free of artificial and natural mineral fibres, halogens and chlorofluorocarbon (CFC).

ALUFRAME.OFFICE

TABLE TOPPER



TABLE TOPPER

Schaffen Sie mit Hilfe der TABLE TOPPER - Systeme ruhige und effiziente Arbeitsplätze. Der integrierte Schallschutz garantiert eine angenehme Arbeitsatmosphäre und die umfangreichen Elektrifizierungsmöglichkeiten mit allen technischen Schnittstellen einen zeitgemäßen Arbeitsplatz.

TABLE TOPPER

Create calm and efficient workplaces with TABLE TOPPER systems. The integrated soundproofing ensures a pleasant working atmosphere and the extensive power supply options including all technical interfacing make it a modern workstation.



Formate (Höhe & Breite beliebig miteinander kombinierbar)
DIMENSIONS (height and breadth can be combined as necessary)

Höhe height	Breite width
600 mm	800 mm
(bei +E inkl. Elektroifizierungsleiste)	1200 mm
	1400 mm
	1600 mm
	1800 mm
	2000 mm

ANDERE FORMATE MÖGLICH!
OTHER FORMATS POSSIBLE!

SOFTKANTE SOFT EDGE

Dank der Softkante, die in die 45° Schnittstellen der Profile eingesetzt wird, gibt es keine Verletzungsgefahr.
Thanks to the soft edge which is inserted in the 45° angles, there is no risk of injury.



TABLE TOPPER
z.B. als optische & akustische Trennung von Arbeitsplätzen mit allen wichtigen elektrischen Schnittstellen.
e.g., as a visual and acoustic separation of workstations with all key electric interfaces.



ALUFRAME.OFFICE

OFFICE TOPPER

OFFICE TOPPER

Systemvarianten zur optischen Raumaufteilung von Bürowelten.
Perfekt integriert und ergänzend zu Ihrem vorhanden Büromobiliar,
mit oder ohne Schallschutz.

OFFICE TOPPER

*System variants for the visual division of officespaces . Per-
fectly integrated and complementing your existing office-
furniture, with or without soundproofing.*



Formate (Höhe & Breite beliebig miteinander kombinierbar)
*DIMENSIONS (height and breadth can be
combined as necessary)*

Höhe <i>height</i>	Breite <i>width</i>
von 300 mm bis 1600 mm (in 100 mm Schritten) <i>From 300 to 1600 mm (with 100 mm increments)</i>	800 mm
	600 mm
	800 mm
	1000 mm
	1200 mm

ANDERE FORMATE MÖGLICH!
OTHER FORMATS POSSIBLE!



Gestalten Sie mit Hilfe des ausgeklügelten ALUFRAME.OFFICE Systems Ihre Büroaufteilung nach
Ihren Vorstellungen. Lassen Sie sich von unseren Ideen inspirieren und schaffen Sie Raumlösungen,
die sie jederzeit beliebig verändern und erweitern können.

*Arrange your office layout with the ingenious ALUFRAME.OFFICE systems according to your ideas.
Let yourself be inspired by our ideas and create new interior design solutions which you can change
and expand as you wish .*

ALUFRAME.OFFICE

WALL



WALL

Das WALL-Programm verbindet Nutzen mit Design. Gestalten Sie Ihre Räume kreativ nach Ihren Vorstellungen. Durch das Textilspannprinzip bleiben Sie stets flexibel. Neben regulärer Beleuchtung können Sie auch auf LED- bzw. stimmungsvolle LED-Ambient-Technik zurück greifen. Ein besonderes Highlight sind die 45°-Profile die durch das nach hinten verjüngende Profil eine schwebende Optik erzielen. Inszenieren Sie Ihre Räume neu!

- unbeleuchtete Profile
Basic ES, Basic ES 45°
- beleuchtete Profile
Illuminated ES 80, Illuminated ES 100

WALL

The WALL range combines practicality with design . Arrange your rooms creatively according to your ideas . With the textile tenting systems you stay flexible . In addition to regular lighting, you can also use LED or the evocative “Ambient” LED technology. A special highlight is created by the floating effect of the rearward tapering 45° profiles. Redesign your interior setting.

- non-illuminated profiles*
Basic ES, Basic ES 45°
- illuminated profiles*
illuminated ES 80, illuminated ES 100

Formate (Höhe & Breite beliebig miteinander kombinierbar)
DIMENSIONS (height and breadth can be combined as necessary)

DIN	Formate <i>formates</i>
Din A1	594 mm x 841 mm
Din A0	841 mm x 1189 mm
City Format	1185 mm x 1750 mm
Super Poster	5260 mm x 3720 mm

ANDERE FORMATE MÖGLICH!
OTHER FORMATS POSSIBLE!



schallabsorbierendes Wandelement
Sound-absorbing wall element



ALUFRAME WALL beleuchtet + Ambient-LED-Beleuchtung
ALUFRAME WALL illuminated + “Ambient ” LED lighting



schallabsorbierendes Wandelement
Sound-absorbing wall element

ALUFRAME.OFFICE

WALL

Sie haben die Möglichkeit das ALUFRAME WALL-System mit folgenden Komponenten zu elektrifizieren:
integrierter TFT-Monitor (z.B. für ein innerbetriebliches Informationssystem),
Lautsprecher, Aufprojektions-Systeme, Beleuchtung

*You have the possibility to integrate the power supply for the following components of the ALUFRAME WALL system:
Integrated TFT display (e.g., for an in-house IT system) speaker system, overhead projection systems, lighting*



ALUFRAME WALL mit dem abgeschrägtem Profil Illuminated ES 45° + integriertem TFT-Monitor und unter dem Textil versteckten Lautsprechern
ALUFRAME WALL with its sloping Illuminated ES 45° profile + integrated TFT display and speaker system concealed under the fabric

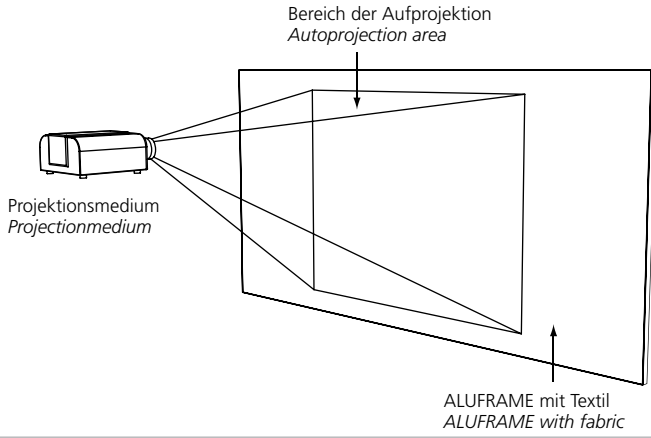


Nutzen Sie die vielfältigen Möglichkeiten vom ALUFRAME-System zum Beispiel in Verbindung mit einem Aufprojektionssystem.

Ideal für Besprechungsräume -
Schallschutz und mit großflächigen Präsentationen auf einer Wand.

Take advantage of the various options of the ALUFRAME system, for instance, in combination with an overhead projection system.

*Ideal for conference rooms –
Soundproofing and large-scale presentations on a wall.*




ALUFRAME WALL mit Aufprojektionsfläche



ALUFRAME.OFFICE

SKY ILLUMINATED



SKY ILLUMINATED BELEUCHTET



Neben unseren Standard-Profilen bieten wir ein speziell für die beleuchtete Deckenverkleidung entwickeltes Rahmen-Profil an. Illuminated SKY 100 verbindet Leichtigkeit mit technischer Raffinesse. Das Profil eignet sich hervorragend für runde & geschwungene Formen, zukunftsorientierte Technik wie LED-Beleuchtung lässt sich problemlos integrieren. Desweiteren besteht die Möglichkeit konventionelle Leuchtsysteme, zum Beispiel Leuchtstoffröhren oder Strahler, zur direkten bzw. indirekten Beleuchtung zu verwenden.

SKY ILLUMINATED WITH LIGHTING

In addition to our standard profiles, we offer a framework profile specifically developed for the illuminated ceiling panelling. Illuminated SKY 100 combines a lightweight structure with technical finesse. The profile is ideal for bending; future-oriented technology can easily be integrated. Furthermore, there is the possibility to integrate conventional lighting such as, for instance, fluorescent tubes or spotlights for direct and indirect lighting.

Format in mm formats in mm
1500 x 1500
2000 x 2000
3000 x 3000
1500 x 2500
1000 x 3000
2000 x 3000
Ø 1500
Ø 2000
Ø 2500
Ø 3000

Alle Formate sind erhältlich in den Bautiefen:
80 mm / 100 mm / 120 mm
*All formats are available in the following depths:
80 mm / 100 mm / 120 mm*
ANDERE FORMATE MÖGLICH!
OTHER FORMATS POSSIBLE!



SKY - LED ILLUMINATED

Unser LED-Programm umfasst 3 Ausleuchtungsvarianten, die sich in Ihrer Leuchtkraft unterscheiden:
LOW / MID / HIGH
Unsere LED-Technik bieten wir in Warm-Weiß oder Kalt-Weiß-Ausleuchtung an.
*Our LED programme includes 3 types of lighting that vary as to their luminosity:
LOW / MID / HIGH*
Our LED technology is supplied as warm white and cold white lighting.



Deckenrondell mit integrierter LED-Beleuchtung
gleichmäßige Ausleuchtung
effizient - innovativ - sparsam
Detaildarstellung ohne Textilbespannung
*Ceiling rondelle with integrated LED lighting
uniform lighting
efficient - innovative - economical
Detailed view without textile tenting*

ALUFRAME.OFFICE

SKY DEKO



SKY DEKO UNBELEUCHTET



Unsere unbeleuchteten SKY DEKO - Module bieten Ihnen alle Möglichkeiten der Deckenverkleidung und eignen sich besonders zur Integration unseres Schallschutzsystems, um gezielt Schall und Nachhall zu reduzieren.

Zusätzlich ist das Textilgewebe der Systemdecke SKY nach Vorgaben der Brandschutz-Auflage klassifiziert und besitzt dadurch ein noch breiteres Anwendungsspektrum, zum Beispiel zur Verkleidung von Sprinkleranlagen.

SKY DEKO

NON-ILLUMINATED

Our non-illuminated SKY DECOR modules offer you every ceiling panelling option. We supply a framework profile specifically developed for the illuminated ceiling panelling and are particularly suitable for integrating a soundproofing system to effectively reduce echo and reverberation. In addition, it is possible to use a textile fabric for the SKY modular ceiling system which complies with fire protection regulations and, as a result, an even broader range of applications is available, e.g., concealed sprinkler systems.

Format in mm
formats in mm

1500 x 1500

2000 x 2000

3000 x 3000

1500 x 2500

1000 x 3000

2000 x 3000

Ø 1500

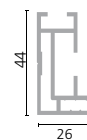
Ø 2000

Ø 2500


Ø 3000

SKY.DECO Profil

Basic ES
für alle einseitigen Formate,
nicht durchleuchtet
*for all single-sided formats, non-
illuminated*



Alle Formate sind erhältlich in den Bautiefen:
80 mm / 100 mm / 120 mm
*All formats are available in the following depths:
80 mm / 100 mm / 120 mm*
ANDERE FORMATE MÖGLICH!
OTHER FORMATS POSSIBLE!



Beispiele für Deckenverkleidung aus mehreren individuell angeordneten SKY DEKO Rahmen.
Examples of ceiling panelling made of several individually arranged SKY DEKO frames.

ALUFRAME.OFFICE

SKY OVERHEAD



SKY OVERHEAD

Unter dem Namen SKY OVERHEAD bieten wir Ihnen beeindruckende Deckenhänge-Module. Als Rondell oder schwebende Würfel setzen diese Elemente Akzente im Raum und bieten Ihnen zusätzlich die Möglichkeit unser Schallschutzsystem und verschiedene Beleuchtungssysteme zu integrieren.

Zusätzlich ist das Textilgewebe der SKY-Systeme nach Vorgaben der Brandschutz-Auflage klassifiziert und besitzt dadurch ein noch breiteres Anwendungsspektrum. Zum Beispiel zur Verkleidung von Sprinkleranlagen.

SKY OVERHEAD

Under the brand of SKY RONDELLE, we offer you impressive ceiling suspension modules. In the shape of rondelles or suspended cubes, these elements are impressive three-dimensional designs and can also be combined with our soundproofing system and various lighting systems can be integrated.

In addition, the fabric of the SKY systems complies with fire protection regulations and, as a result, an even broader range of applications is available, e.g., concealed sprinkler systems.



Beispiele für Deckenelemente aus mehreren individuell angeordneten SKY OVERHEAD Rahmen.
Examples of ceiling panelling made of several individually arranged SKY DEKO frames.

ALUFRAME.OFFICE

h2c ALUFRAME.CLIMASYSTEM

h2c „hot to cool“

steht für ein intelligentes Klimasystem, mit dem sich das Raumklima sowohl nach oben als auch nach unten regulieren lässt. h2c ist Klimaanlage und Heizung in einem. Das System aus Kunststoffrohren ist in einen Textilspannrahmen integriert und lässt sich so einfach nachträglich auf der Wand oder unter der Decke anbringen. Auch als freistehendes Element, zum Beispiel für die saisonale Kühlung von Wartebereichen, ist h2c erhältlich. Als Anschluss dient ein normaler Heizungsanschluss. Die Klimaregelung durch kaltes oder warmes Wasser wird als besonders angenehm empfunden.

WIRKUNGSWEISE

Das h2c ALUFRAME.CLIMASYSTEM besteht aus mit Wasser durchfluteten Kunststoffrohren. Diese sind modular erweiterbar und werden wie eine Heizung an einen Wasserkreislauf angeschlossen. Die Oberflächentemperatur des Systems wird einige Grad über oder unter der Raumtemperatur gefahren. Die Leistung wird zum Großteil über Strahlungsaustausch erzielt, sie wird durch die Differenz zwischen Raum- und Oberflächentemperatur des Systems bestimmt - hohe Differenz, hohe Leistung.

Vorteile des h2c Konzepts gegenüber herkömmlichen Heizungs-Systemen

Vorteile des h2c Konzepts gegenüber herkömmlichen Heizungs-Systemen

- keine Zugerscheinungen, daher höchster Klimakomfort
- geräuschlos
- keine zusätzliche Staubbelastung
- einfache Regelungstechnik
- natürliche Speicherfähigkeit des Gebäudes bleibt erhalten
- geeignet für nachträglichen Einbau
- kurze Montagedauer durch hohen Vorfertigungsgrad
- gleichmäßige Temperaturverteilung
- sichere Verbindungstechnik durch Verschweißung/Steckverbindung bei Deckenelementen
- diffusionsdichte Ausführung
- geringste Aufbauhöhe
- weitgehende architektonische Gestaltungsfreiheit
- energiesparend im Betrieb
- bei Decken- und Wandmontage als Putzträger geeignet
- Individualisierung durch auswechselbare Motive
- Unterstützung des subjektiven Wärmeempfindens durch entsprechende Motivwahl

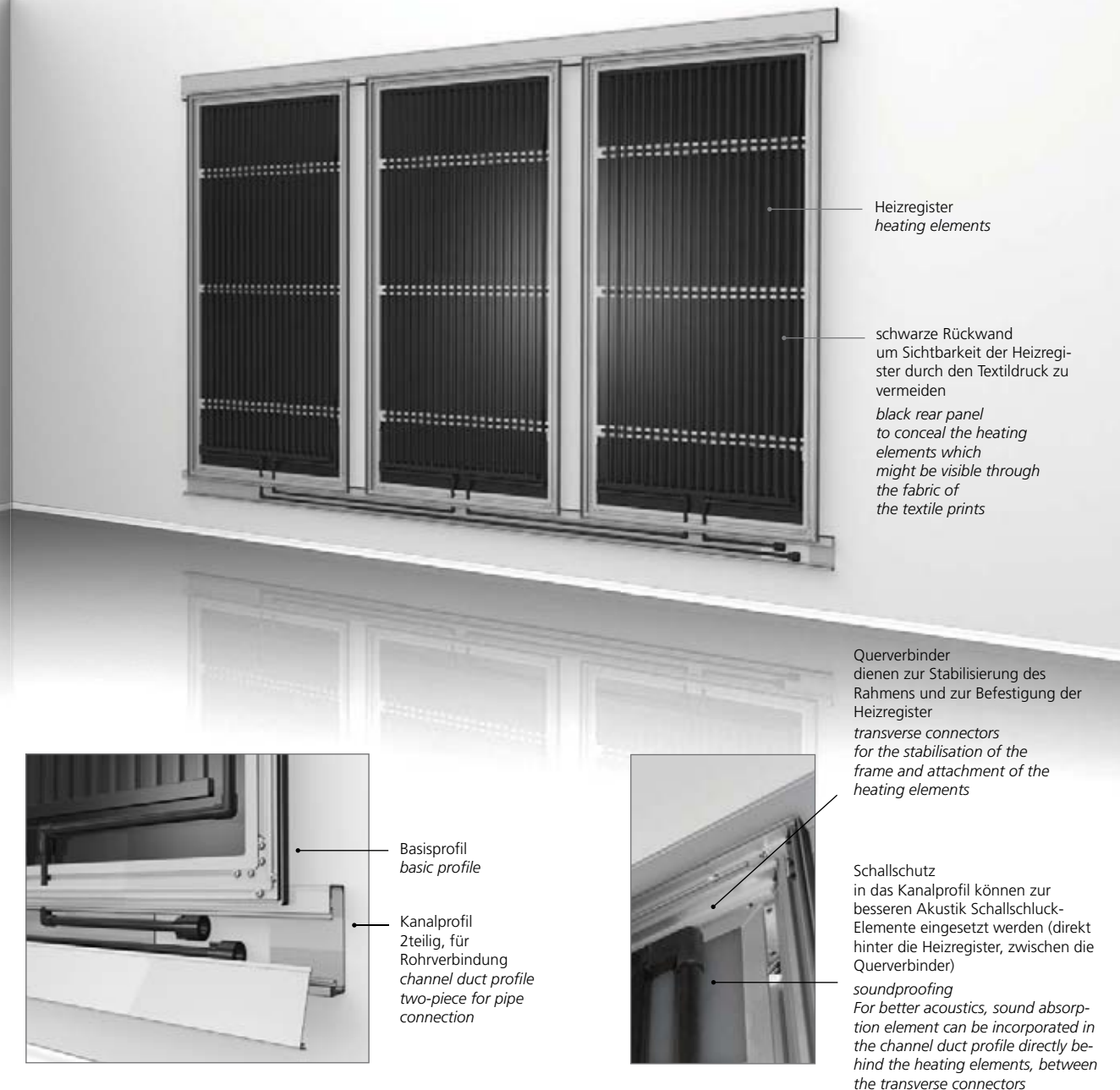
h2c „hot to cool“

is the synonym for an intelligent air conditioning and climate system by which the room climate can be regulated both upward and also downward as regards temperature. h2c is an air conditioning and heating system in one. The system, consisting of plastic pipes, is installed in a textile tent frame and can thus be retrofitted on a wall or beneath the ceiling. h2c is also available as a free-standing element, e.g., for seasonal cooling in waiting areas. A normal heating feed pipe serves as a connection. Air conditioning with cold or warm water is perceived as particularly pleasant.

MODE OF ACTION

The h2c ALUFRAME.CLIMASYSTEM consists of water-flushed plastic pipes. These can be extended thanks to the modular design and are connected to a water circulation system like a heating system. The surface temperature of the system is brought to several degrees above or below room temperature. The capacity is mainly achieved through radiation exchange and is determined by the gradient between ambient temperature and the surface temperature of the system – high gradient, high capacity.

- no draughts, thus superior air-conditioning comfort
- noiseless
- no additional dust exposure
- simple control technology
- natural buffering capacity of the building remains intact
- suitable for retro-fitting
- short installation times due to a high degree of prefabrication
- uniform temperature distribution
- safe connection technology through welded parts/plug connections for ceiling components
- diffusion-proof design
- lowest possible installation height
- freedom of architectural design to the greatest extent possible
- low power consumption
- individualised design through replaceable motifs
- enhancement of the subjective perception of warmth by the choice of the corresponding motifs



ALUFRAME.OFFICE

h2c ALUFRAME.CLIMASYSTEM



FREISTEHENDE LÖSUNG

Trennwand im Büro

FREE-STANDING SOLUTION

Office partition




RAUMLÖSUNG

Wandmontage

INTERIOR SOLUTION

Wall mounting



DECKENLÖSUNG

Klimasystem zur Montage direkt unter der Decke, auch mit integrierter Beleuchtung erhältlich

CEILING SOLUTION

Air conditioning system directly beneath the ceiling, also available with integrated lighting.

GESTALTUNGSVARIANTE

Durch verschiedene Positionierung der einzelnen Elemente kann das System flexibel an vorhandene Raumsituationen angepasst werden; auch die vorhandene Beleuchtung kann integriert werden.

DESIGN VARIANT

By different positioning of the various components, the system can flexibly be adapted to the existing interior layout situation; existing lighting can also be integrated.



ALUFRAME.OFFICE

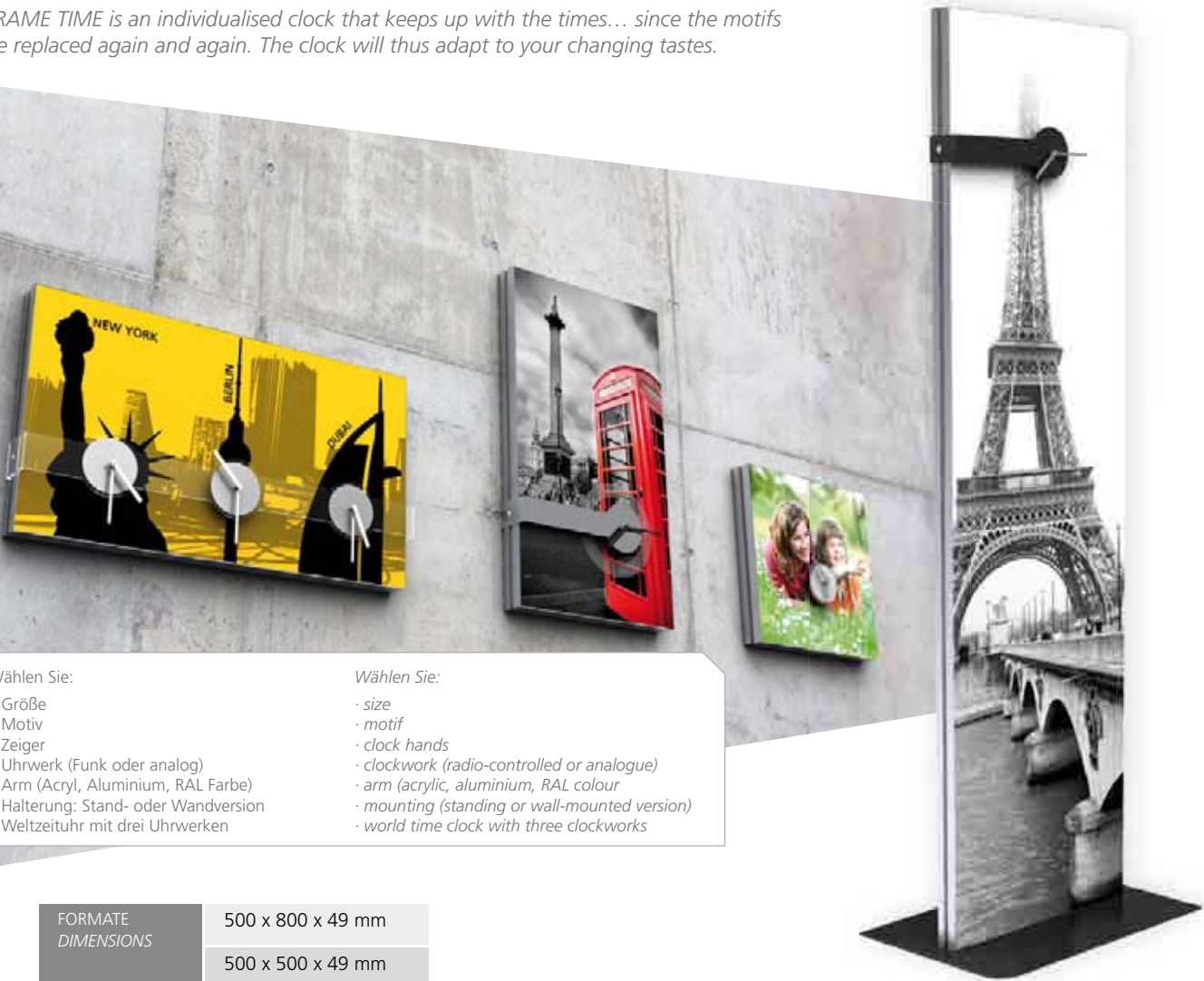
ART

ALUFRAME TIME

ALUFRAME TIME ist die individuelle Uhr, die mit der Zeit geht... denn die Motive lassen sich immer wieder austauschen. So verändert sich die Uhr mit Ihrem Geschmack.

ALUFRAME TIME

ALUFRAME TIME is an individualised clock that keeps up with the times... since the motifs can be replaced again and again. The clock will thus adapt to your changing tastes.



- Wählen Sie:
- Größe
 - Motiv
 - Zeiger
 - Uhrwerk (Funk oder analog)
 - Arm (Acryl, Aluminium, RAL Farbe)
 - Halterung: Stand- oder Wandversion
 - Weltzeituhr mit drei Uhrwerken

- Wählen Sie:
- size
 - motif
 - clock hands
 - clockwork (radio-controlled or analogue)
 - arm (acrylic, aluminium, RAL colour)
 - mounting (standing or wall-mounted version)
 - world time clock with three clockworks

FORMATE
DIMENSIONS

500 x 800 x 49 mm

500 x 500 x 49 mm

ALUFRAME COATRACK

ALUFRAME COATRACK - praktische Garderobe und individuelle Dekoration in Einem. Die Motive sind natürlich wie bei allen Aluframe-Produkten leicht und schnell austauschbar. Unsere Garderoben sind sowohl als Wand-, als auch als Standvariante erhältlich.

ALUFRAME COATRACK

ALUFRAME COATRACK is not only practical as a coat rack but also a personalised decoration at the same time. Naturally, as with all ALUFRAME products, the motifs are easily and swiftly interchangeable. Our coat racks are available both as wall-mounted and standing versions.

Zubehör:

- Kleiderhakenleiste
- Ablage
- Schirmständer
- Zeitschriftenhalter
- Memoboard

Material Aluminium verschiedene Farben (RAL gepulvert) erhältlich.

Fittings:

- coat hook board
- shelf
- umbrella stand
- magazine holder
- memo board

Material: aluminium, available in different colours (RAL powder coating)



ALUFRAME.OFFICE

EQUIPMENT

Entwerfen Sie Ihren Arbeitsplatz nach Ihren Vorstellungen. Unser umfangreiches ALUFRAME.OFFICE-EQUIPMENT hilft Ihnen dabei.


Design your workplace according to your ideas. Our extensive ALUFRAME.OFFICE EQUIPMENT will help you achieve this.

ZEITSCHRIFTEN HOLDER

Schaffen Sie Ordnung am Arbeitsplatz. Ablagemöglichkeiten für Zeitschriften, Dokumente oder Prospekte ...etc.

MAGAZINE HOLDER

Tidy up your workplace. Shelves for magazines, documents or prospectuses, etc.



SCREEN HOLDER

Screen-Holder mit 3D-Positionierung (horizontal, vertikal und Neigung)

SCREEN HOLDER

Tidy up your workplace. Shelves for magazines, documents or prospectuses, etc.



LED DESK LAMP

Licht da wo Sie es brauchen! LED-Schreibtischlampe zur Befestigung am Profilrahmen.

LED DESK LAMP

Light where you need it! LED desk lamp for attachment on the profile frame.

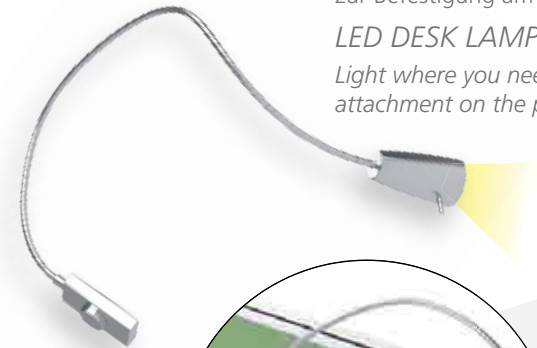


PHOTO BOARD

So haben Sie ihre Liebsten immer bei sich!

PHOTO BOARD

With this, your loved ones will always be close to you!




ACCESSORIES HOLDER

Zum praktischen Aufbewahren von Bü routensilien oder zum Verschönern Ihres Arbeitsplatzes.

ACCESSORIES HOLDER

For practical storage of your office utensils or for decorating your workplace.



ALUFRAME

ZUBEHÖR | FITTINGS



ALUFRAME
Verstrebung

ALUFRAME
frame



ALUFRAME
Eckwinkel
doppelt

ALUFRAME
double corner
bracket



ALUFRAME
Verbinder
gerade doppelt

ALUFRAME
connector
straight, double



ALUFRAME
Klemme 90°

ALUFRAME
90°clamp



ALUFRAME
Eckwinkel für
Leuchtkasten

ALUFRAME
corner bracket for
light box



ALUFRAME
Eckwinkel für
Leuchtkasten 45°

ALUFRAME
45°corner bracket
for light box



ALUFRAME
Nutstein

ALUFRAME
groove base



ALUFRAME
Wandhalterung
light/basic

ALUFRAME
wall bracket
light / basic



ALUFRAME
Wandhalterung, 5 cm
light/basic

ALUFRAME
wall bracket, 5 cm
light / basic




ALUFRAME
Wandhalterung, 10 cm
light/basic

ALUFRAME
wall bracket, 10 cm
light / basic



ALUFRAME
Wandhalterung, 15 cm
light/basic

ALUFRAME
wall bracket, 15 cm
light / basic



ALUFRAME
Deckenhalterung
Quickfix
light/basic

ALUFRAME
Quickfix ceiling
bracket
light / basic



ALUFRAME
Deckenhalterung
für Nut-
Befestigung

ALUFRAME
Ceiling bracket
for attachment to
groove




ALUFRAME
Bogenfuß

ALUFRAME
arched pedestal



ALUFRAME
Glasfuß

ALUFRAME
glass pedestal



ALUFRAME
Holzfuß

ALUFRAME
wooden pedestal



ALUFRAME
Standsäule mit Standfuß
RUND

ALUFRAME
standing column with pedestal
ROUND



ALUFRAME
3D-Verbinder
CUBE 45°

ALUFRAME
3D connector
CUBE 45°




ALUFRAME
Horizontal-
verbinder

ALUFRAME
horizontal
connector




ALUFRAME
Flachfuß

ALUFRAME
flat pedestal



ALUFRAME
Bodenplatte

ALUFRAME
flat pedestal



ALUFRAME
Rundfuß

ALUFRAME
round pedestal



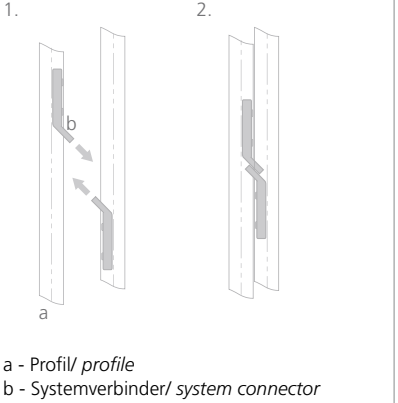
ALUFRAME
Systemverbinder
Rundnutstein

ALUFRAME
round grooved base
system connector



ALUFRAME
Systemverbinder
für versch.
Profile verfügbar

ALUFRAME
system connector
available for
various profiles





Elektrofizierung
power supply



beleuchtet
illuminated



LED-beleuchtet
LED illumination



Multimedia
multimedia



Ambient-LED-Beleuchtung
ambient LED illumination



einseitig
single-sided



doppelseitig
double-sided



45°
45 degrees



schallgeschützt
sound-proofed



unbeleuchtet
non-illuminated



gesoftete Kanten
softened edges



Modulbauweise
modular design

